



Come installare ed attivare il tuo certificato

IDYWEB

Dopo aver acquistato una soluzione SkyAccounting Business, riceverai una email contenente le istruzioni per l'attivazione del tuo certificato Idyweb.

1. Da Internet Explorer o Edge recati al seguente [LINK](#) per verificare di avere i requisiti minimi per il funzionamento di Idyweb

(Assicurati di avere i privilegi di amministratore qualora ti venisse richiesto di installare un componente mancante)

2. Da Internet Explorer o Edge apri il link che trovi al **punto 3** della email contenente le istruzioni

3. Come installare Idyweb sul dispositivo USB (primo avvio)

Se hai superato il test con esito positivo, procedi all'installazione del certificato

Idyweb utilizzando esclusivamente il browser Internet Explorer / EDGE:

- inserisci sul tuo PC il dispositivo USB su cui desideri installare il certificato Idyweb
- apri il browser Internet Explorer * e vai all'indirizzo, se utilizzi un'altro browser di default copia l'indirizzo su Internet Explorer *:

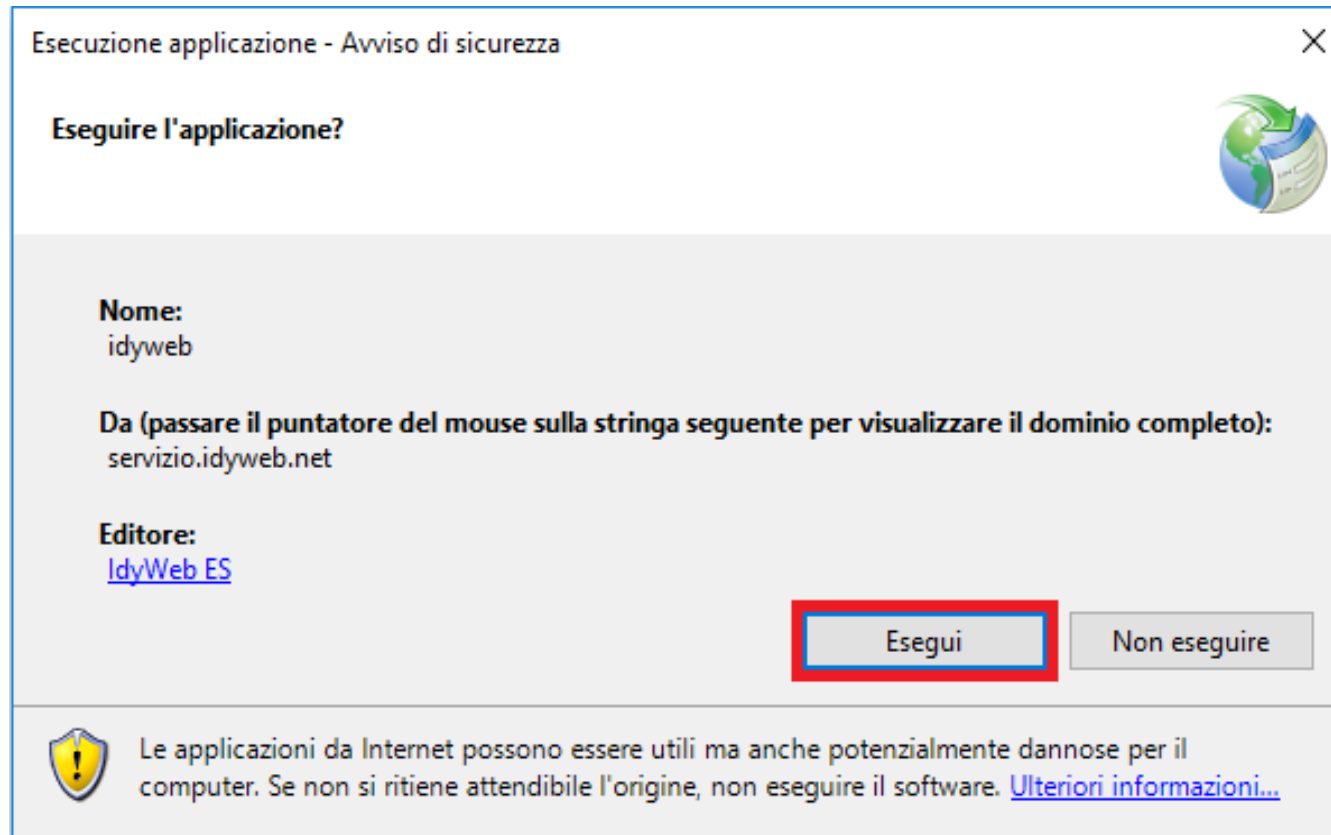
<http://servizio.idyweb.net/aiw/aiw.application?CO06524670632,-A8123480531356363/>

- se l'installazione è avvenuta con successo, si aprirà automaticamente la pagina di primo avvio di Idyweb

Si aprirà quindi una finestra che ti chiederà di eseguire l'applicazione :

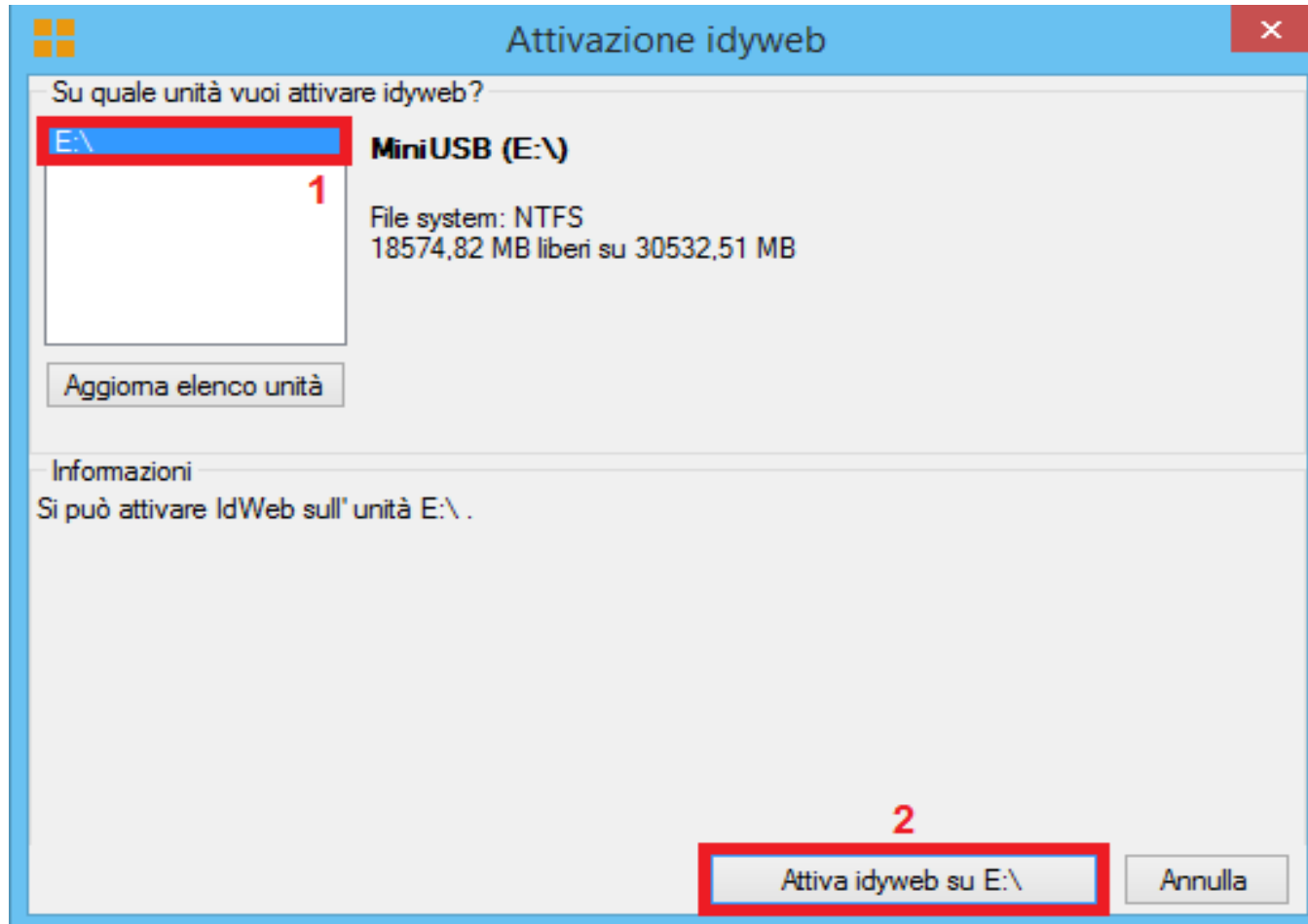
- 1 – Collega la tua chiavetta USB al computer
- 2 – Clicca su "**Esegui**"

Nel caso in cui si verificano problemi, assicurati di aver aperto il link da Internet Explorer o Edge



1 - Seleziona dall'elenco l'unità corrispondente alla chiavetta USB sulla quale vuoi installare Idyweb

2 – Clicca sul tasto di attivazione di Idyweb



Se è possibile installare Idyweb sull'unità selezionata nella pagina precedente, verrai re-indirizzato alla pagina web mostrata in figura. Clicca su "**Vai ad avvio Idyweb**"



Benvenuto nella pagina di verifica dei prerequisiti per idyweb

Premendo il pulsante Esegui si avvierà la procedura di verifica di idyweb. Questa procedura controlla che il PC disponga di tutti i componenti necessari per il funzionamento di idyweb e propone l'installazione di quelli eventualmente mancanti.

IMPORTANTE: per installare componenti è necessario disporre dei diritti di amministratore su questo PC.

Se la verifica ha esito positivo, il programma terminerà aprendo la pagina di avvio di idyweb.

In caso di esito negativo contattate il nostro ufficio al numero 0187/663391

Eseguire questa procedura da ogni PC sul quale si desidera utilizzare idyweb.

Esegui verifica

Vai ad avvio Idyweb

Dopo aver cliccato su su "**Vai ad avvio Idyweb**" la pagina web cambierà il suo contenuto. Dopo esserti assicurato che le componenti richieste siano presenti sul tuo pc, clicca su "**Avvia Idyweb**"



Benvenuto nella pagina di avvio del dispositivo idyweb

Assicurati che il dispositivo sia inserito correttamente prima di avviarlo.
Se è la prima volta che esegui idyweb da questo PC, effettua prima la **procedura di verifica** dei requisiti.

Sono necessari i seguenti prerequisiti:

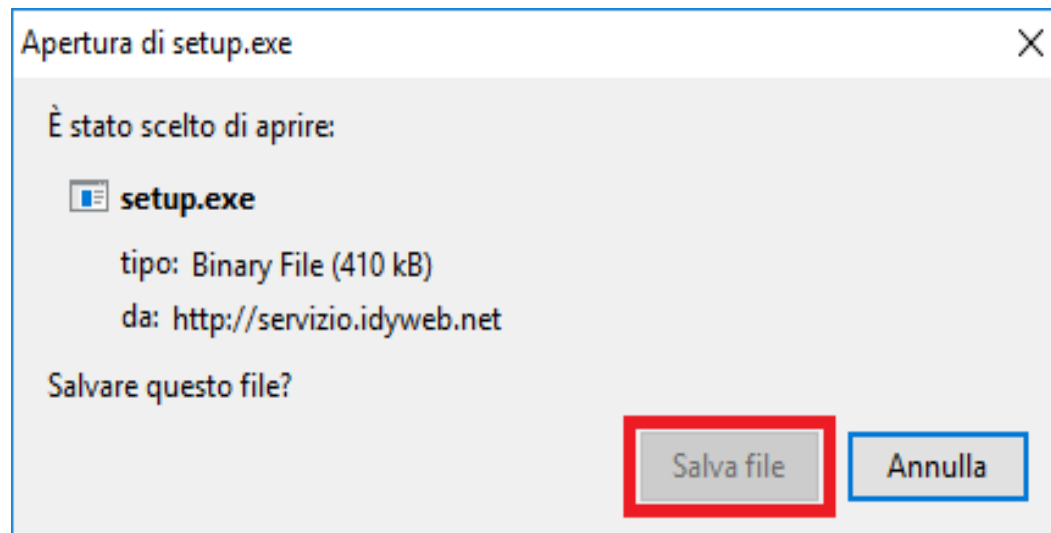
- .NET Framework 2.0

Se questi componenti sono già installati, è possibile [avviare](#) l'applicazione subito. In caso contrario, scegliere il pulsante sottostante per installare i prerequisiti ed eseguire l'applicazione.

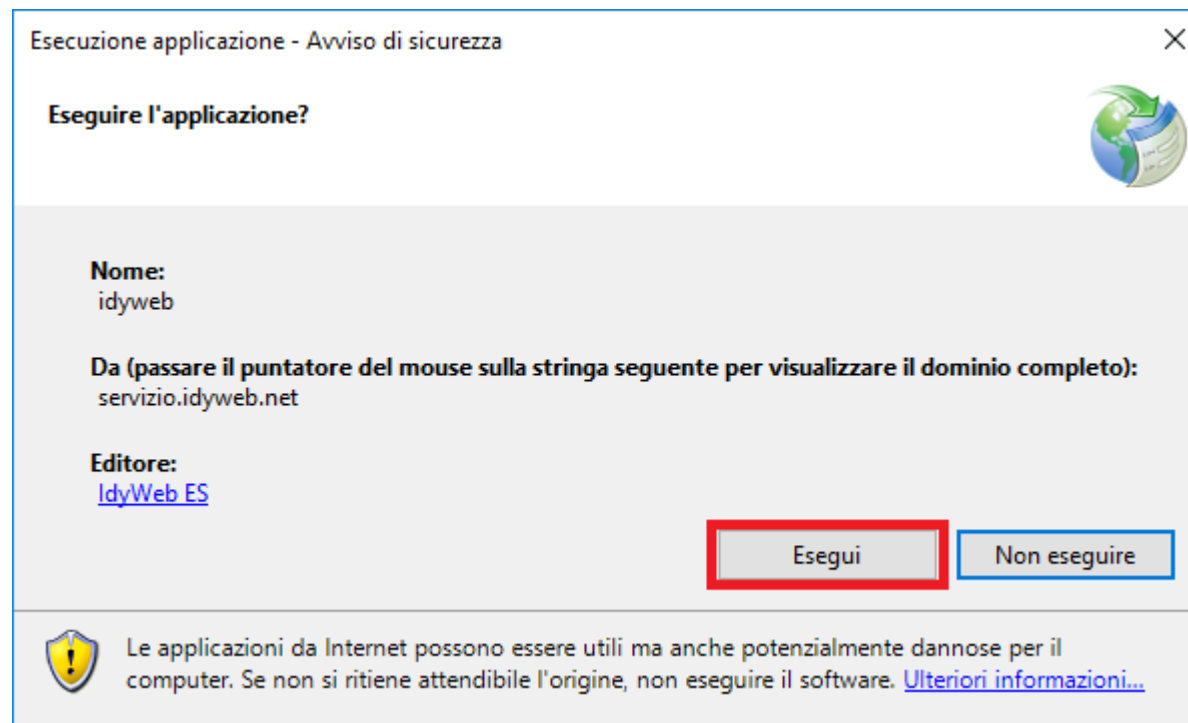
Avvia idyweb

NOTA: Per avere la certezza di essere collegato al vero server IdyWeb si raccomanda di non accedere seguendo link ricevuti per posta elettronica. In caso di dubbio, verificare la presenza dell'icona lucchetto sulla barra di stato del browser. Facendo doppio clic sull'icona si apre il certificato: controllarne l'autenticità verificando che riporti il corretto percorso servizio.idyweb.net e sia stato rilasciato da Idyweb CA.

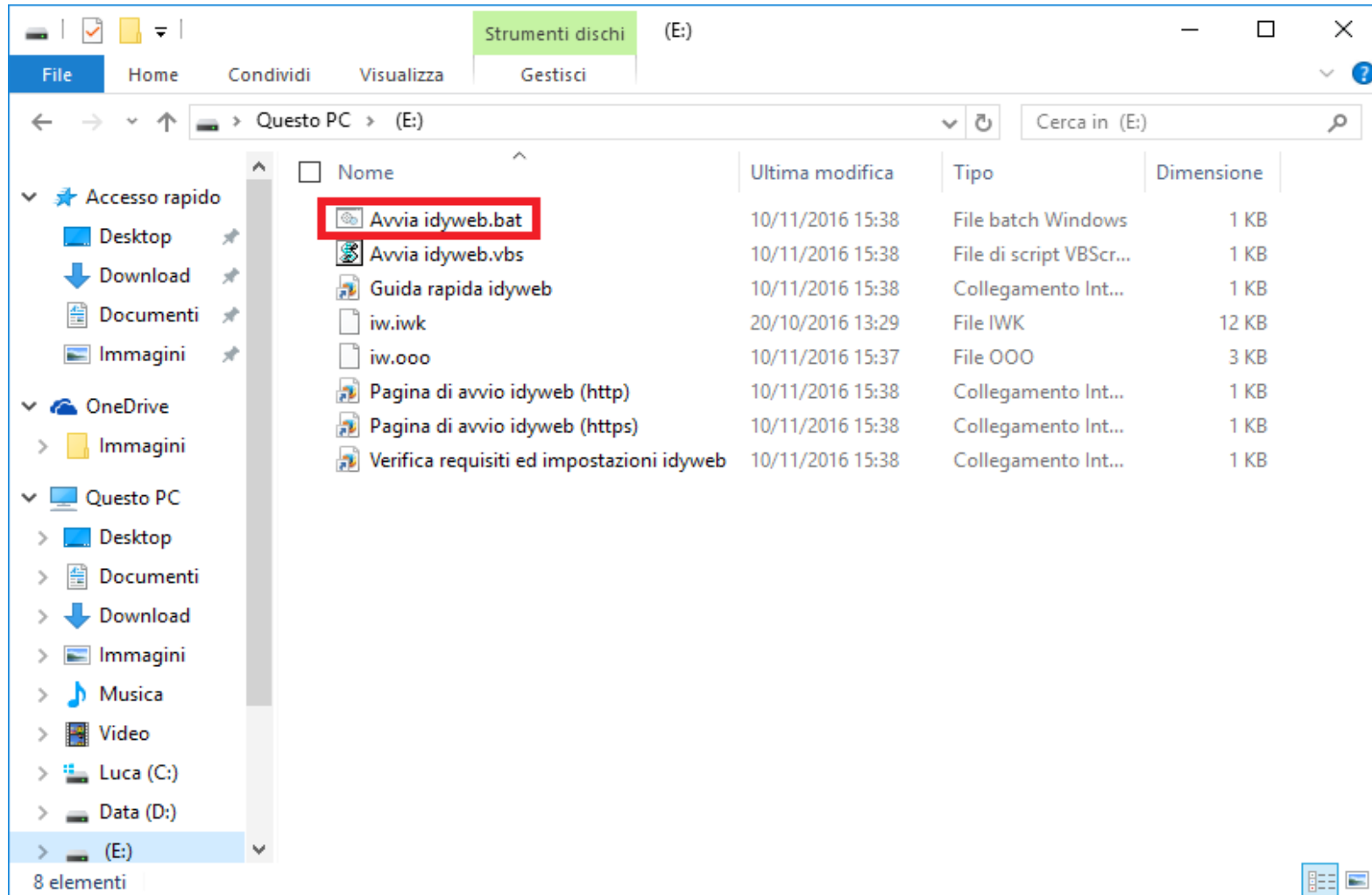
Ti verrà quindi richiesto di scaricare un file **setup.exe**, clicca su "**Salva file**"



Dopo aver salvato il file **setup.exe**, aprilo tramite doppio click e nella finestra che si apre clicca su "**Esegui**"

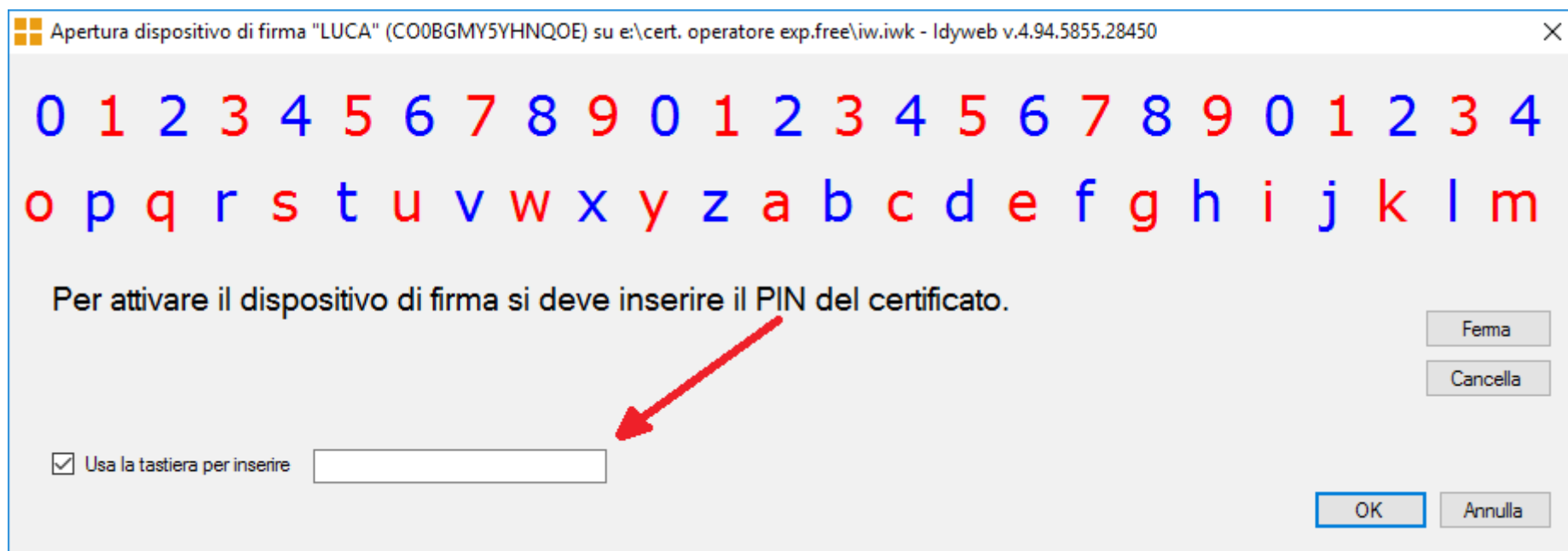


Ricorda, per avviare Idyweb in futuro ti è sufficiente entrare dentro la chiavetta USB ed aprire il file **"Avvia idyweb.bat"**



Ad ogni avvio di Idyweb, salvo diversa impostazione, ti verrà richiesto di inserire il PIN per poter accedere.

Il PIN è reperibile nella email contenente le credenziali di Idyweb





www.skyaccounting.net