



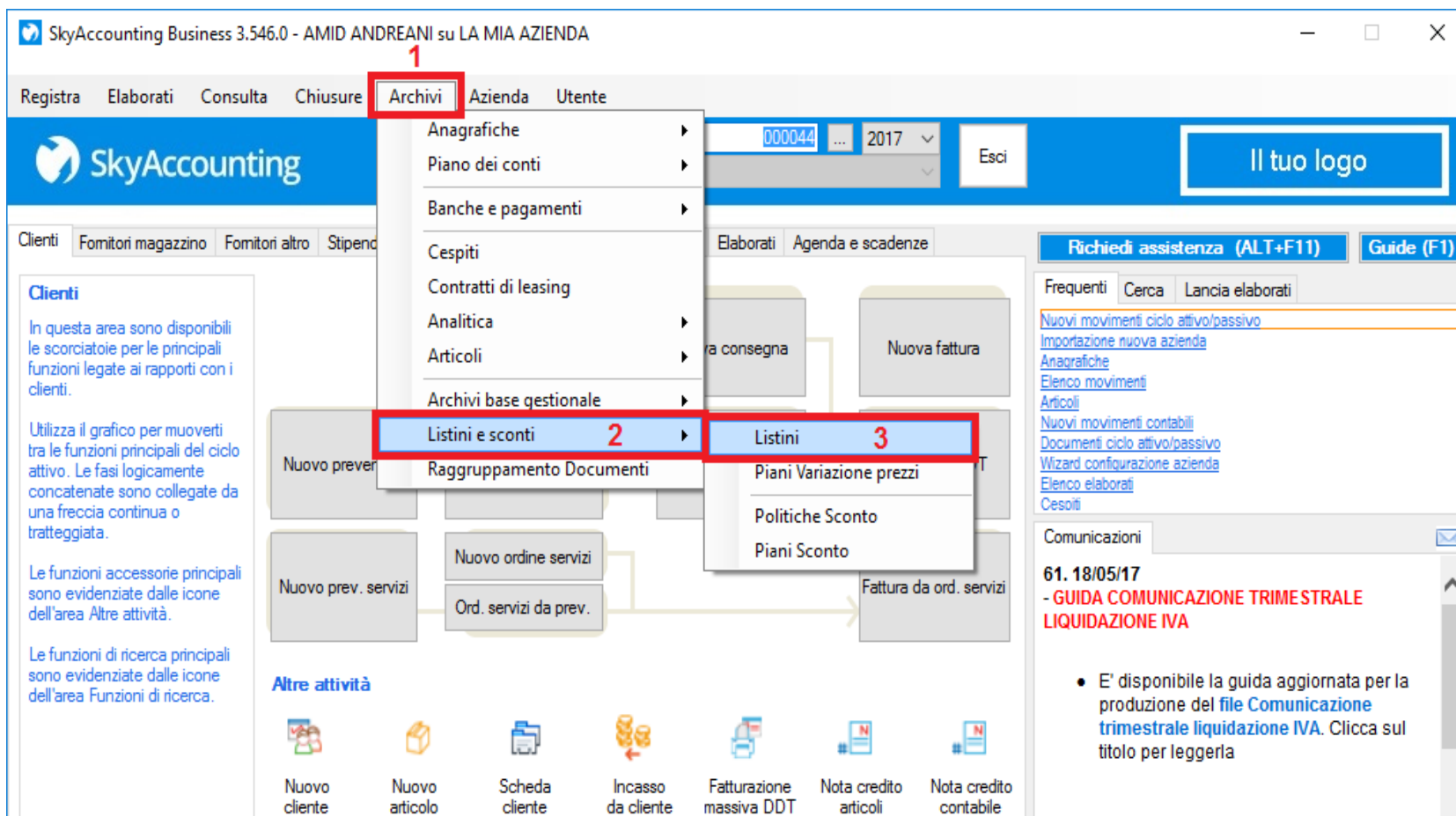
Come creare un listino prezzi

**SKYACCOUNTING AZIENDE
CONTABILITÀ ORDINARIA CICLO ATTIVO / PASSIVO**

Creando un listino ti sarà possibile stabilire dei prezzi standard per i prodotti da te venduti / acquistati assegnandoli a specifici clienti / fornitori.

Dal menu principale della Contabilità Online :

1. Clicca sul menu “**Archivi**” per espanderlo
2. Clicca sul sottomenu “**Listini e sconti**” per espanderlo
3. Clicca sulla voce “**Listini**”



The screenshot shows the SkyAccounting Business 3.546.0 interface. The main menu bar includes 'Registra', 'Elaborati', 'Consulta', 'Chiusure', 'Archivi', 'Azienda', and 'Utente'. The 'Archivi' menu is expanded, showing options like 'Anagrafiche', 'Piano dei conti', 'Banche e pagamenti', 'Cespiti', 'Contratti di leasing', 'Analitica', 'Articoli', and 'Archivi base gestionale'. The 'Listini e sconti' option is highlighted with a red box and the number '2'. A sub-menu is open for 'Listini e sconti', with 'Listini' highlighted with a red box and the number '3'. Other options in the sub-menu include 'Raggruppamento Documenti', 'Piani Variazione prezzi', 'Politiche Sconto', and 'Piani Sconto'. The interface also shows a search bar with '000044' and '2017', a 'Esci' button, and a 'Il tuo logo' button. The left sidebar contains sections for 'Clienti' and 'Altre attività'. The right sidebar shows a 'Richiedi assistenza' button and a 'Guide' button. The bottom of the interface features a row of icons for various functions: 'Nuovo cliente', 'Nuovo articolo', 'Scheda cliente', 'Incasso da cliente', 'Fatturazione massiva DDT', 'Nota credito articoli', and 'Nota credito contabile'.

Nella pagina che si apre, clicca sul pulsante **“Nuovo”** per creare un nuovo listino

Elenco Listini

SkyAccounting

Cerca listini

Codice Descrizione Valuta

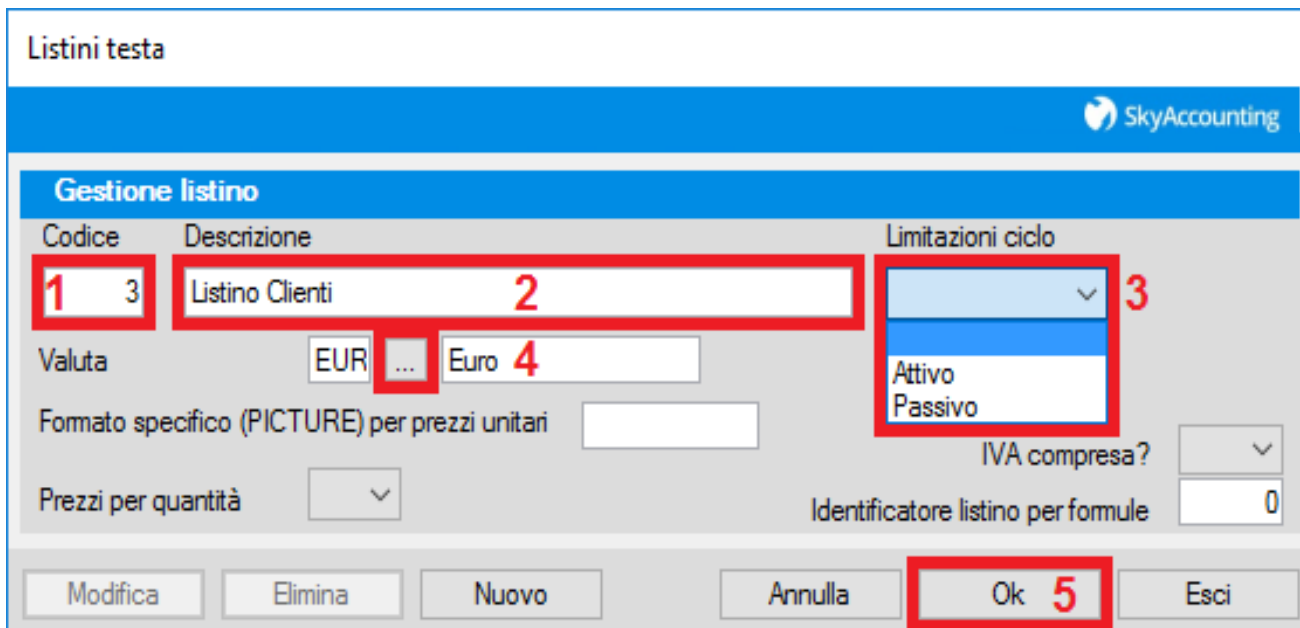
Ordinamento 02.Descrizione

Elenco listini

Codice	Descrizione	Valuta	Sel.
2	LISTINI ACQUISTO	EUR	<input type="checkbox"/>
1	LISTINO BASE	EUR	<input type="checkbox"/>

Nella finestra che si apre :

1. Inserisci il codice identificativo del listino
2. Inserisci la descrizione del listino
3. Dal menu a tendina “**Limitazioni ciclo**” indica se il listino che stai creando vale solo per il ciclo attivo o solo per quello passivo (lasciare vuoto per indicare entrambi)
4. Indica la valuta che verrà utilizzata nei vari prezzi del listino
5. Clicca su “**Ok**” per procedere



Listini testa

SkyAccounting

Gestione listino

Codice	Descrizione	Limitazioni ciclo
1 3	Listino Clienti 2	3

Valuta EUR ... Euro 4

Formato specifico (PICTURE) per prezzi unitari

Prezzi per quantità

IVA compresa?

Identificatore listino per formule 0

Modifica Elimina Nuovo Annulla Ok 5 Esci

Dopo aver cliccato su “Ok” il programma si riposiziona sulla finestra precedente contenente l'elenco dei listini e ti sarà possibile quindi visualizzare il listino appena creato.

Per completare la configurazione del listino :

1. Clicca sul listino appena creato per selezionarlo
2. Clicca sul pulsante “Istanze”

Elenco Listini

SkyAccounting

Cerca listini

Codice Descrizione Valuta

Ordinamento 02.Descrizione

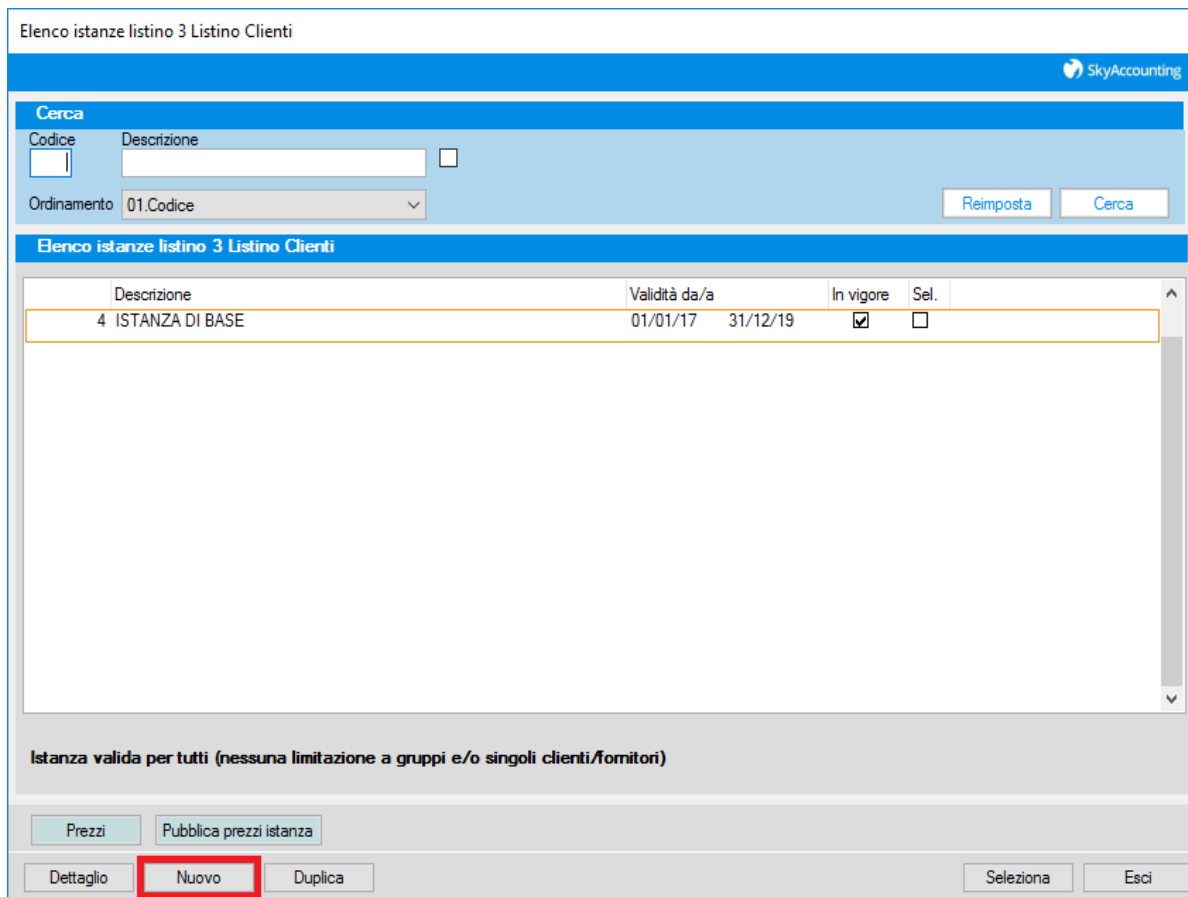
Elenco listini

Codice	Descrizione	Valuta	Sel.
2	LISTINI ACQUISTO	EUR	<input type="checkbox"/>
1	LISTINO BASE	EUR	<input type="checkbox"/>
3	Listino Clienti	EUR	<input type="checkbox"/>

1

2

Si aprirà quindi una finestra contenente l'elenco delle istanze del listino selezionato.
Clicca sul pulsante **“Nuovo”** per creare una nuova istanza di quel listino.



Elenco istanze listino 3 Listino Clienti

Cerca

Codice Descrizione

Ordinamento 01.Codice

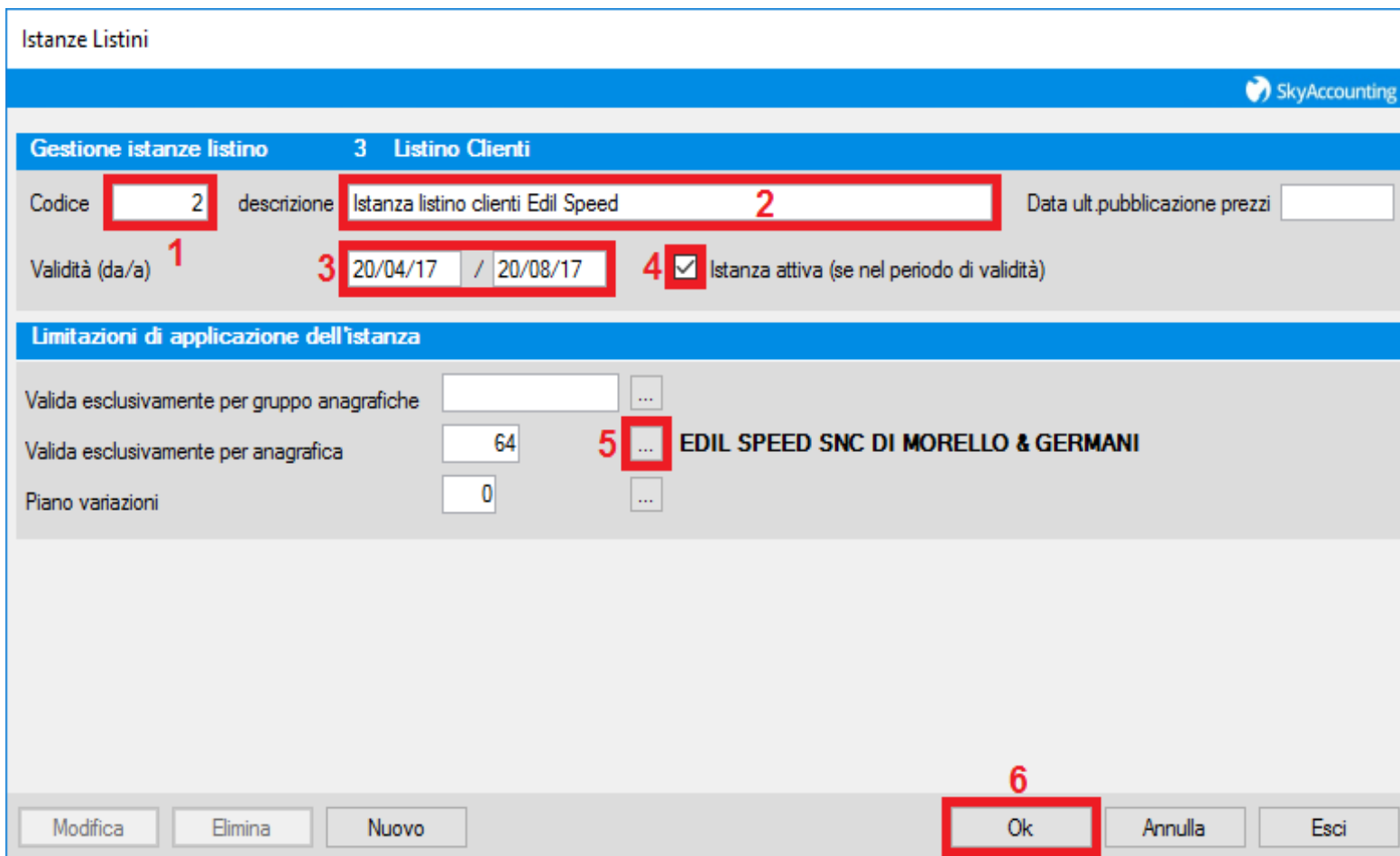
Elenco istanze listino 3 Listino Clienti

Descrizione	Validità da/a	In vigore	Sel.
4 ISTANZA DI BASE	01/01/17 31/12/19	<input checked="" type="checkbox"/>	<input type="checkbox"/>

Istanza valida per tutti (nessuna limitazione a gruppi e/o singoli clienti/fornitori)

Si aprirà quindi la finestra di configurazione dell'istanza del listino.

1. Indica il codice identificativo di quell'istanza
2. Indica la descrizione dell'istanza
3. Inserisci le date di inizio e fine validità di quell'istanza del listino
4. Se vuoi che l'istanza sia attiva, spunta la casella relativa alla voce **“Istanza attiva”** (L'istanza verrà considerata attiva solo se la data odierna di inserimento della stessa rientra nel periodo di validità indicato)
5. Seleziona l'anagrafica per la quale vuoi che l'istanza abbia validità
6. Clicca sul pulsante **“Ok”** per salvare le impostazioni attribuite



Istanze Listini

SkyAccounting

Gestione istanze listino 3 Listino Clienti

Codice 2 descrizione Istanza listino clienti Edil Speed 2 Data ult. pubblicazione prezzi

Validità (da/a) 1 3 20/04/17 / 20/08/17 4 Istanza attiva (se nel periodo di validità)

Limitazioni di applicazione dell'istanza

Valida esclusivamente per gruppo anagrafiche

Valida esclusivamente per anagrafica 64 5 ... EDIL SPEED SNC DI MORELLO & GERMANI

Piano variazioni 0

Modifica Elimina Nuovo Ok Annulla Esci

Dopo aver cliccato su “**Ok**” il programma si riposiziona sulla finestra contenente l'elenco delle istanze del listino.

1. Clicca sull'istanza appena creata per selezionarla
2. Clicca sul pulsante “**Prezzi**” in basso per popolare l'istanza con articoli e relativi prezzi

Elenco istanze listino 3 Listino Clienti

SkyAccounting

Cerca

Codice Descrizione

Ordinamento 01.Codice

Elenco istanze listino 3 Listino Clienti

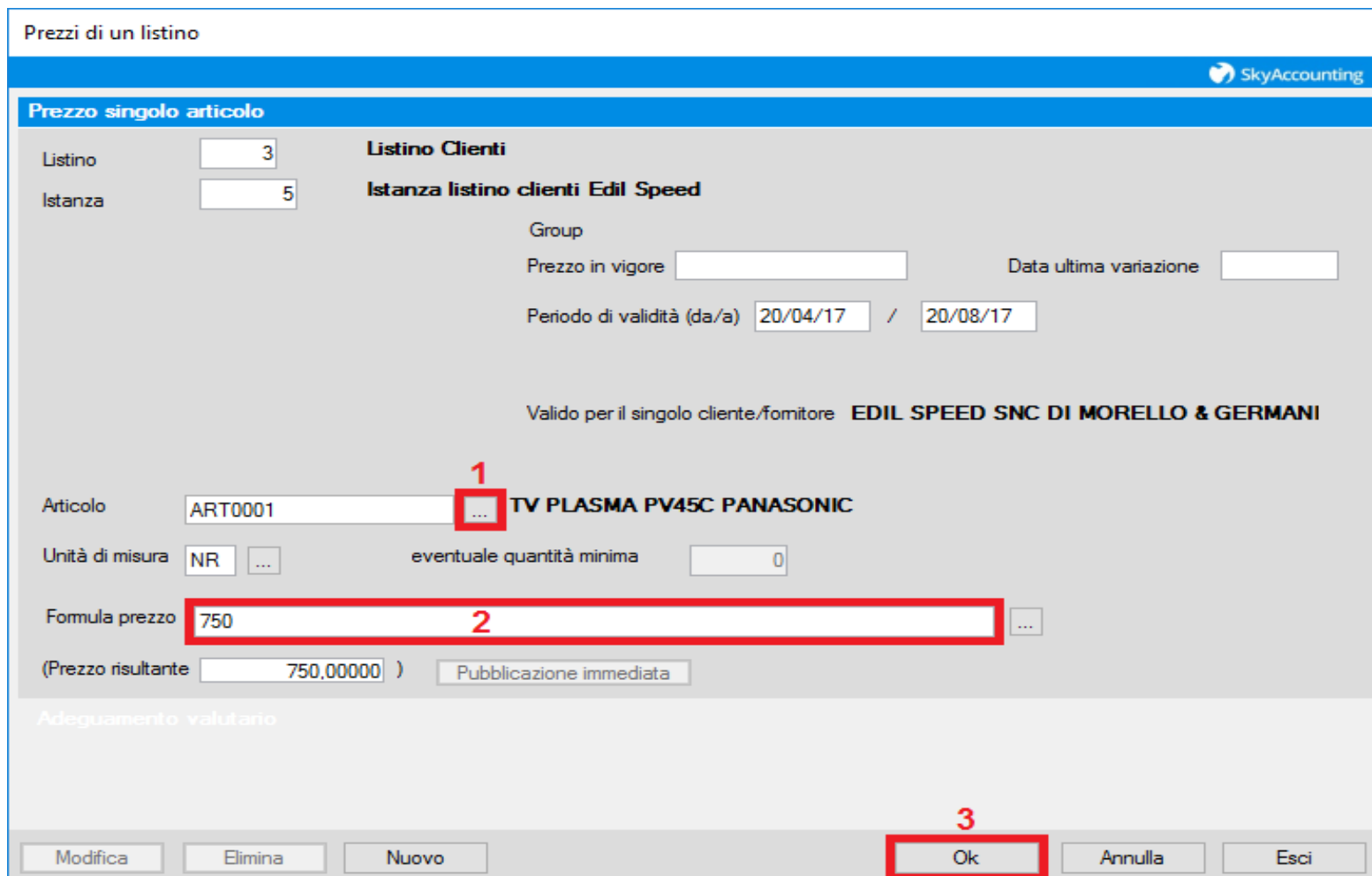
	Descrizione	Validità da/a	In vigore	Sel.
4	ISTANZA DI BASE	01/01/17 31/12/19	<input checked="" type="checkbox"/>	<input type="checkbox"/>
1	5 Istanza listino clienti Edil Speed	20/04/17 20/08/17	<input checked="" type="checkbox"/>	<input type="checkbox"/>

Valida esclusivamente per il singolo cliente/fornitore EDIL SPEED SNC DI MORELLO & GERMANI

2

Nella finestra che si apre :

1. Clicca sul pulsante “...” per selezionare un articolo da aggiungere all'istanza del listino
2. Inserisci il prezzo che vuoi attribuire a quell'articolo per questa istanza del listino
3. Clicca su “Ok” per confermare i dati inseriti



Prezzi di un listino

SkyAccounting

Prezzo singolo articolo

Listino **Listino Clienti**

Istanza **Istanza listino clienti Edil Speed**

Group

Prezzo in vigore Data ultima variazione

Periodo di validità (da/a) /

Valido per il singolo cliente/fornitore **EDIL SPEED SNC DI MORELLO & GERMANI**

Articolo **...** **TV PLASMA PV45C PANASONIC**

Unità di misura **...** eventuale quantità minima

Formula prezzo **...**

(Prezzo risultante)

Adeguamento valutario

Dopo aver cliccato su “**Ok**” il programma si riposiziona sulla schermata precedente.

Clicca su “**Nuovo**” se vuoi aggiungere un altro articolo a quell'istanza del listino, altrimenti clicca su “**Esci**”

Elenco Prezzi di una istanza

SkyAccounting

Listino : 3 Listino Clienti
Istanza : 5 Istanza listino clienti Edil Speed

Cerca prezzi

Articolo Unità di misura ...

Ordinamento 01.Prezzo ▾

Elenco prezzi

Progressivo	Codice articolo	Descrizione articolo	U.M.	qta minima	Prezzo corrente	Sel
9	ART0001	TV PLASMA PV45C PANASONIC	NR	0	750,00000	<input type="checkbox"/>



www.skyaccounting.net